

Canadá

El crecimiento reciente de la economía canadiense puede considerarse bastante satisfactorio, gracias a las medidas estructurales adoptadas a principios de los años ochenta.

Observando el ID, se puede destacar el comportamiento moderado de la inflación, situándose en torno al 2% en todo el período analizado, excepto en los dos primeros años. De forma aún más favorable, el desempleo se ha ido reduciendo gradualmente con el paso de los años y como resultado de las políticas macroeconómicas adoptadas.

La caída apreciada en el IDC se debe al abrupto cambio tanto en el saldo presupuestario como en el saldo por cuenta corriente, que pasan de escenarios deficitarios a registrar superávit a partir de 1997 y 1999 respectivamente. En ello inciden, por una parte, una efectiva política fiscal, en especial en la vertiente del gasto, y una notable solidez de la posición competitiva, con unas fuertes exportaciones muy beneficiadas por la fortaleza de los últimos dos ciclos de crecimiento de Estados Unidos, socio comercial absolutamente prioritario.

La mejoría del IDA es menos espectacular, por la trayectoria más pausada del ID, pero presenta valores inferiores a la media de los países de la OCDE desde 1995, con una distancia favorable cada vez mayor. Según nuestro estudio, Canadá aparece como una de las diez economías consideradas con menor IDA.

Gráfico n° 19: Indicador de desequilibrios original.

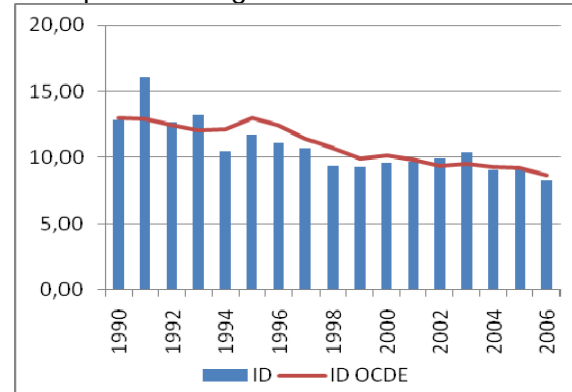


Gráfico n° 20: Indicador de desequilibrios complementario.

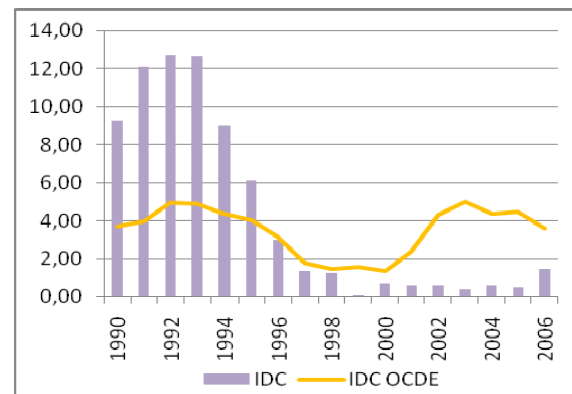
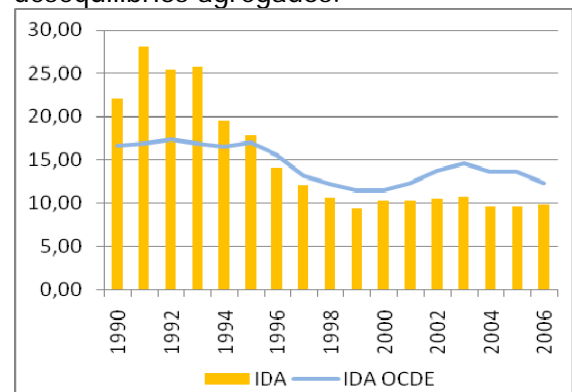


Gráfico n° 21: Indicador de desequilibrios agregados.



Anexo: Desagregación del ID, IDC e IDA por componentes.

