

### Luxemburgo

El poderoso sector financiero luxemburgués sigue constituyendo el eje del satisfactorio comportamiento de la actividad económica.

La inflación se ha mantenido baja, aunque con oscilaciones, y en los últimos años se ha situado ligeramente por encima de la media de la UE. Aún así, es uno de los países con un ID más bajo de los analizados, en buena medida por sus tradicionales niveles muy reducidos de desempleo. Éste ha aumentado en los últimos años, debido a la reducción de las diferencias entre residentes y un creciente número de trabajadores extranjeros cualificados que buscan trabajo, aumentando así la competitividad en el mercado laboral y empujando un creciente, pero siempre contenido, número de trabajadores residentes al desempleo.

El saldo presupuestario ha sufrido un cambio radical durante el último ciclo. Si en 2001 presentaba un superávit del 6%, en 2006 éste quedó reducido al 0,7% después de que en los dos años anteriores llegase a registrar números rojos. Este fenómeno se debe al incremento del gasto público, la mayoría del cual es gasto social. En cuanto al saldo por cuenta corriente, mantiene un superávit elevado en todo el período analizado, rondando el 10%, gracias al sector financiero, fuente importante de ingresos en la balanza de servicios.

En conjunto, como revela el IDA, Luxemburgo mantiene sus desequilibrios macroeconómicos holgadamente por debajo de la media de la OCDE.

Gráfico n° 61: Indicador de desequilibrios original.

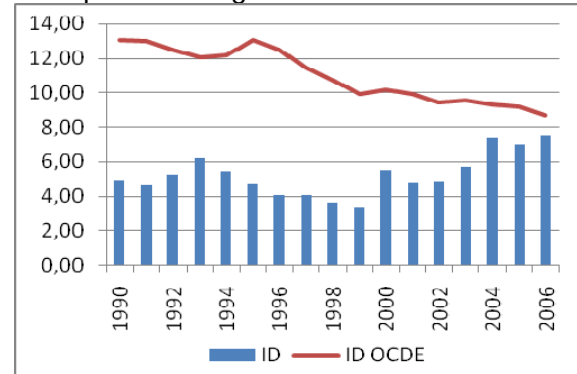


Gráfico n° 62: Indicador de desequilibrios complementario.

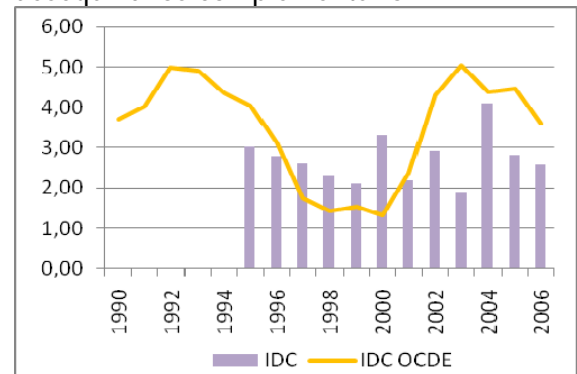
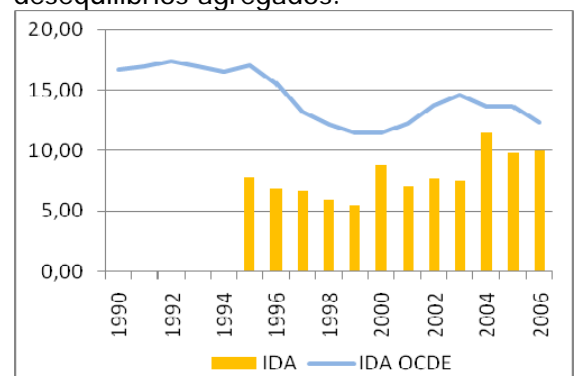


Gráfico n° 63: Indicador de desequilibrios agregados.



**Anexo:** Desagregación del ID, IDC e IDA por componentes.

